

# Вступительные испытания с использованием дистанционных технологий



# Оглавление

	Требования к рабочему месту
	Используемые системы
	Приглашение на экзамен
	Авторизация в системе LMS Canvas
	Забыли пароль
	Подготовка рабочего места перед экзаменом
	Демокурс для бакалавров
	Активация системы прокторинг
	Идентификация личности
	Активация чата в системе прокторинг
	Экзаменационный билет
	Отправка работы на проверку
	Порядок проведения консультаций
	Что запрещено на экзамене
	Уважительные причины не участия в экзаменах
	Технический сбой
	Нормативные документы
	Программы вступительного испытания
	Вспомогательные ссылки для тестирования оборудования




## Требования к рабочему месту

Параметр	Минимальные требования
Веб-браузер	Последняя версия <a href="#">Яндекс Браузер</a> <u>или</u> <a href="#">Mozilla Firefox</a> <u>или</u> <a href="#">Google Chrome</a>
Операционная система	Windows 7/8/10; macOS 10.12 «Sierra»
Оперативная память	Не менее 2 Гб
Процессор	Не менее 1 ГГц
Веб-камера	Выносная с возможностью настройки положения, не менее 640x480, 15 кадров/с
Микрофон	Внешний микрофон, не интегрированный с наушниками
Динамики (колонки)	Для связи с проктором Запрещено использование наушников
Сеть (Интернет)	Не менее 256 Кбит/с
Телефон или любое электронное устройство с камерой	Устойчивое подключение к информационно-телекоммуникационной сети «Интернет» Допускается использование сканера




# Используемые системы

Системы разворачиваются без установки дополнительного программного обеспечения



# Приглашение на экзамен

Приглашение на экзамен приходит на электронную почту в течение дня,  
предшествующего дате проведения вступительного испытания

 vi@misis.ru vi@misis.ru  Сегодня в 10:02  
Я >  
Папка: Входящие

Добрый день уважаемая(ый) Иванов Семен Николаевич!

Сообщаем Вам, что вступительные испытания будут проходить в онлайн-формате с видеонаблюдением.

Для участия вам необходимо авторизоваться на курсе экзамена:

Логин: \*\*\*\*\*

Пароль: \*\*\*\*\*

**!!!ВНИМАНИЕ!!!**

**Не передавайте свой логин и пароль третьим лицам!**

**В случае передачи вы будете отстранены от прохождения вступительного испытания, а результаты вашей работы аннулированы!**

Приглашение на экзамен придет на Вашу почту в течение дня, предшествующего дате проведения вступительного испытания.

Для успешного прохождения вступительного испытания необходимо ознакомиться :

- 1) [С инструкцией к вступительным испытаниям и видео-инструкцией](#) ;
- 2) Пройти консультацию по предмету и техническую консультацию по процедуре проведения экзамена с датами проведения консультаций [Ссылка на консультации](#);
- 3) С расписанием вступительных испытаний (выбранные вами даты экзамена указаны в личном кабинете абитуриента) [ссылка на расписание](#)
- 4) С демо-курсом на платформе LMS Canvas <https://remote.misis.ru/courses/2026>

Демокурс создан для тестирования вашей системы его необходимо пройти заранее, чтобы устранить все несоответствия до экзамена.

Если у Вас остались вопросы, напишите нам письмо по адресу [vi@misis.ru](mailto:vi@misis.ru).

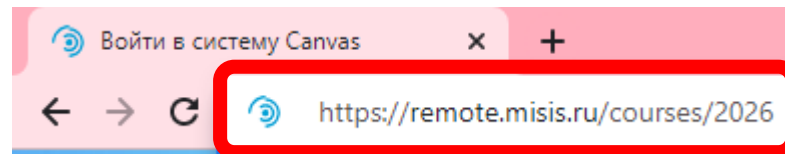
В теме письма укажите **«ФИО\_Бакалавриат\Специалитет»** (обязательно указывайте тему письма, иначе оно может попасть в спам). Обращаем Ваше внимание, что подключиться к экзамену необходимо **за 30 минут** до его начала (дата и время ВИ указаны в направлении на вступительное испытание).



# Как авторизоваться



их испытаний (выбранные вами даты экзамена уже  
в LMS Canvas <https://remote.misis.ru/courses/2026>



Добро пожаловать на образовательную  
платформу Открытый Canvas НИТУ «МИСИС»!

Электронная почта

proc22\_001@misis.ru

Пароль

.....

Остаться в системе

[Забыли пароль?](#)

Войти

Шаг 1 Кликаем/копируем ссылку  
из письма на экзамен

Шаг 2 В браузере в адресную  
строку вставляем ссылку на  
курс

Шаг 3 Вводим логин и пароль  
из письма



# Забыли пароль



Если Вы забыли пароль, напишите нам письмо по адресу [vi@misis.ru](mailto:vi@misis.ru).



В теме письма

укажите **«ФИО\_Бакалавриат\Специалитет»** (обязательно указывайте тему письма «Забыл пароль»).



## Подготовка рабочего места перед экзаменом

- Убрать со стола все лишние предметы
- Убедиться, что в комнате нет посторонних людей и шума
- Установить web-камеру фронтально и таким образом, чтобы были видны лицо, руки, а также поверхность рабочего стола
- По требованию наблюдающего осуществить поворот камеры для демонстрации помещения



За **30 минут**  
до начала  
экзамена





ДЕМОКУРС Бакалавриат

В начало | Задания

Вас пригласили присоединиться к ДЕМОКУРС Бакалавриат в качестве Студент

Отклонить | **Принять** | Просмотреть поток курса

Скоро | Календарь

Ничего на следующей неделе

## Вступительное испытание по Дисциплина

Уважаемые поступающие!

Мы рады приветствовать вас на вступительном испытании (ВИ) по ПРЕДМЕТУ "Дисциплина".

### ДО ВСТУПИТЕЛЬНОГО ИСПЫТАНИЯ НЕОБХОДИМО:

- обеспечить соответствие оборудования вашего рабочего места **установленным требованиям** >>
- ознакомиться с **Регламентом проведения вступительных испытаний** >>

### ВО ВРЕМЯ ВСТУПИТЕЛЬНОГО ИСПЫТАНИЯ ВЫПОЛНИТЕ СЛЕДУЮЩИЕ ШАГИ:

- **Шаг 1. Настройка оборудования и идентификация личности.** (доступно в **XX:XX XX июля 2021 года**)

На этом шаге пройдите процедуру идентификации личности, для этого вам потребуется документ, удостоверяющий личность ([инструкция >> е](#)).

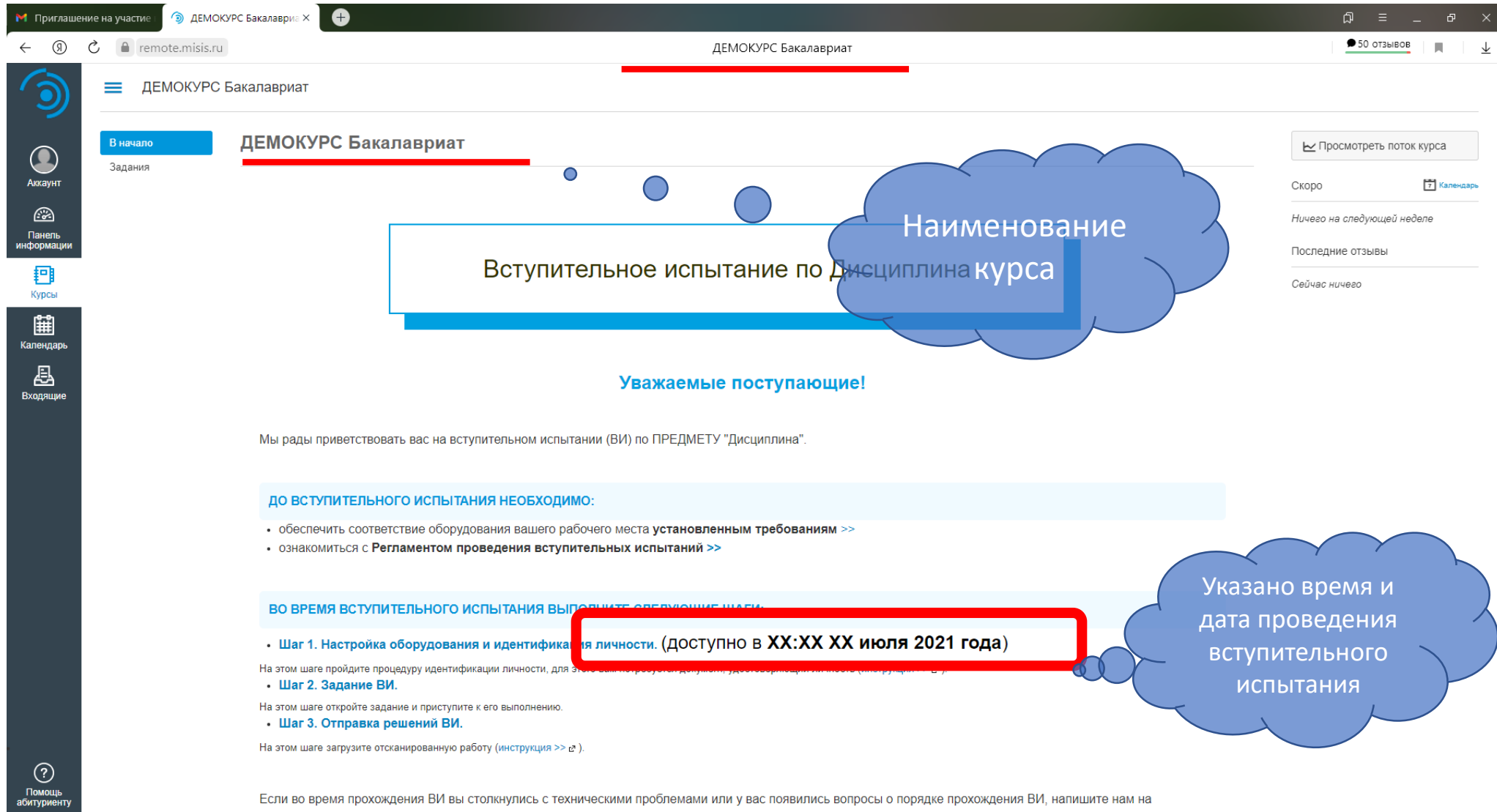
- **Шаг 2. Задание ВИ.**

На этом шаге откройте задание и приступите к его выполнению.

- **Шаг 3. Отправка решений ВИ.**

На этом шаге загрузите отсканированную работу ([инструкция >> е](#)).





Приглашение на участие | ДЕМОКУРС Бакалавриат | remote.misis.ru | ДЕМОКУРС Бакалавриат | 50 отзывов

ДЕМОКУРС Бакалавриат

В начало | ДЕМОКУРС Бакалавриат | Задания

Наименование

Вступительное испытание по Дисциплина курса

Уважаемые поступающие!

Мы рады приветствовать вас на вступительном испытании (ВИ) по ПРЕДМЕТУ "Дисциплина".

ДО ВСТУПИТЕЛЬНОГО ИСПЫТАНИЯ НЕОБХОДИМО:

- обеспечить соответствие оборудования вашего рабочего места **установленным требованиям** >>
- ознакомиться с **Регламентом проведения вступительных испытаний** >>

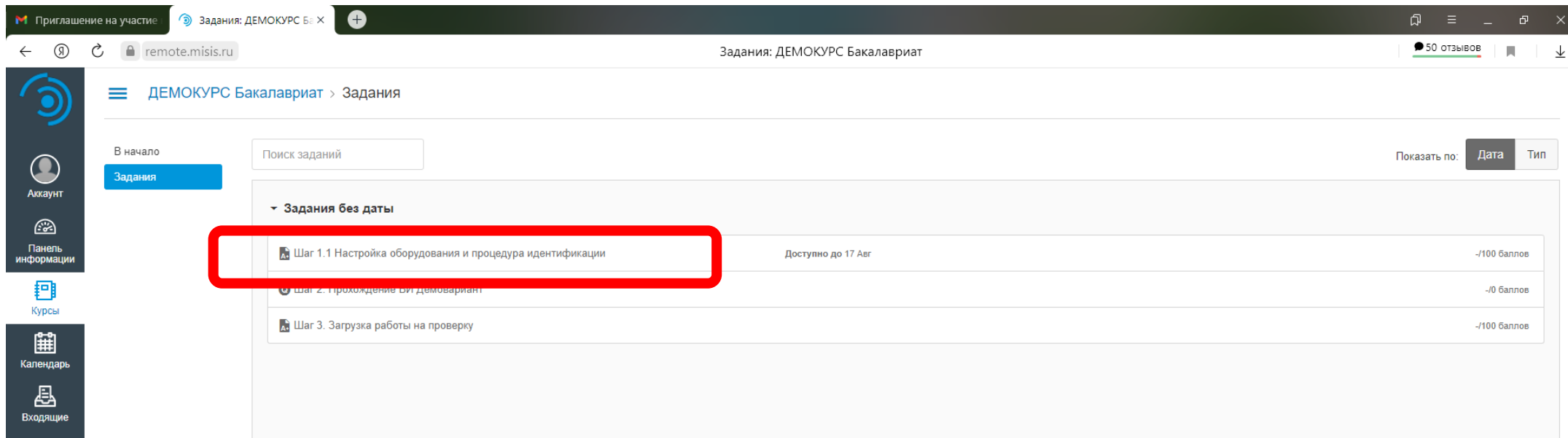
ВО ВРЕМЯ ВСТУПИТЕЛЬНОГО ИСПЫТАНИЯ ВЫПОЛНИТЕ СЛЕДУЮЩИЕ ШАГИ:

- **Шаг 1. Настройка оборудования и идентификация личности. (доступно в XX:XX XX июля 2021 года)**
- **Шаг 2. Задание ВИ.**
- **Шаг 3. Отправка решений ВИ.**

Указано время и дата проведения вступительного испытания

Панель информации | Курсы | Календарь | Входящие | Помощь абитуриенту

# Развертывание системы прокторинга



Приглашение на участие | Задания: ДЕМОКУРС Бакалавриат

remote.misis.ru | Задания: ДЕМОКУРС Бакалавриат | 50 отзывов

ДЕМОКУРС Бакалавриат > Задания

В начало | Задания | Поиск заданий | Показать по: Дата Тип

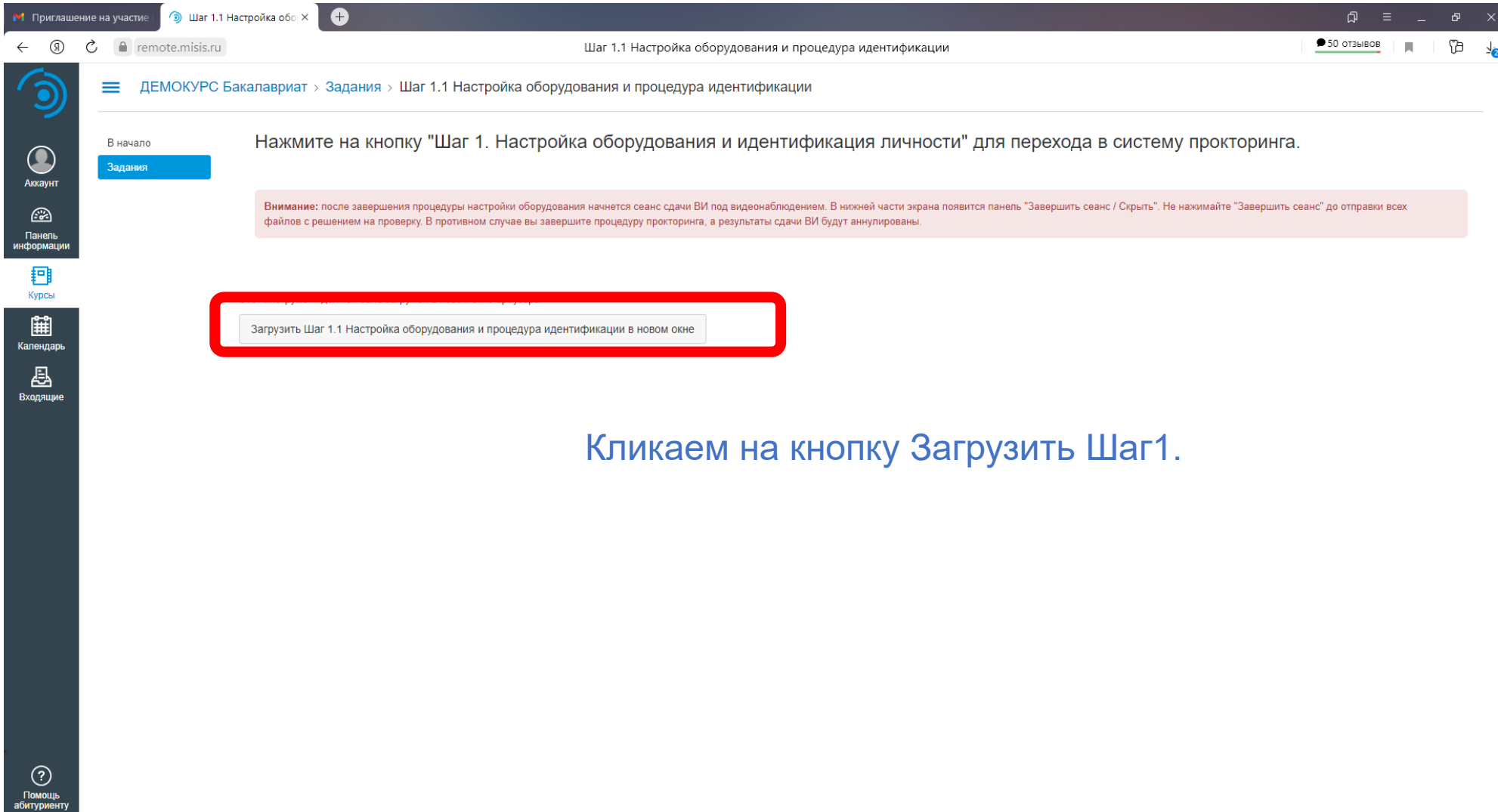
Задания без даты

Шаг 1.1 Настройка оборудования и процедура идентификации	Доступно до 17 Авг	-100 баллов
Шаг 2.1 Прохождение БИ демо-варианта		-0 баллов
Шаг 3. Загрузка работы на проверку		-100 баллов

Кликаем на кнопку Шаг1.



# Развертывание системы наблюдения



Приглашение на участие | Шаг 1.1 Настройка обо... x

remote.misis.ru | Шаг 1.1 Настройка оборудования и процедура идентификации | 50 ОТЗЫВОВ

ДЕМОКУРС Бакалавриат > Задания > Шаг 1.1 Настройка оборудования и процедура идентификации

В начало | Задания

Нажмите на кнопку "Шаг 1. Настройка оборудования и идентификация личности" для перехода в систему прокторинга.

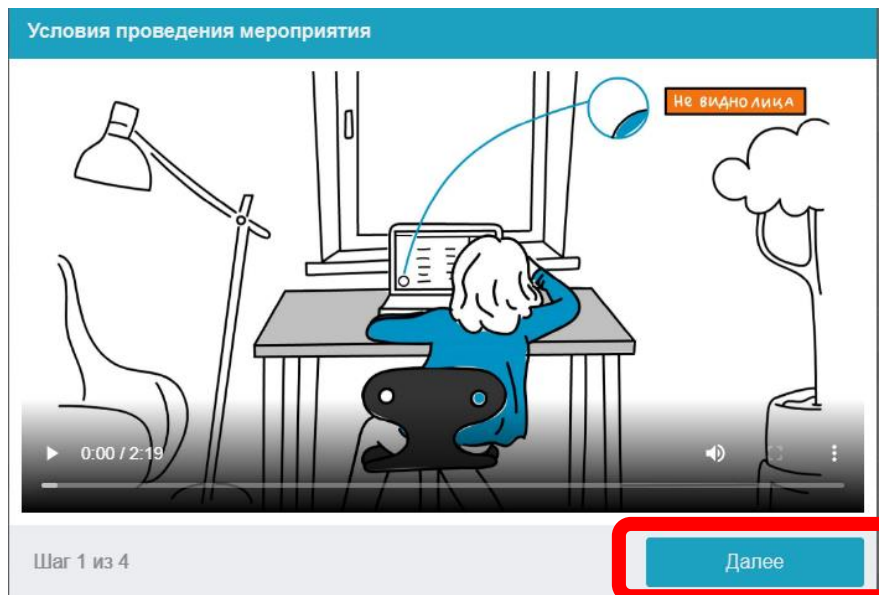
**Внимание:** после завершения процедуры настройки оборудования начнется сеанс сдачи ВИ под видеонаблюдением. В нижней части экрана появится панель "Завершить сеанс / Скрыть". Не нажимайте "Завершить сеанс" до отправки всех файлов с решением на проверку. В противном случае вы завершите процедуру прокторинга, а результаты сдачи ВИ будут аннулированы.

Загрузить Шаг 1.1 Настройка оборудования и процедура идентификации в новом окне

Аккаунт | Панель информации | Курсы | Календарь | Входящие | Помощь абитуриенту

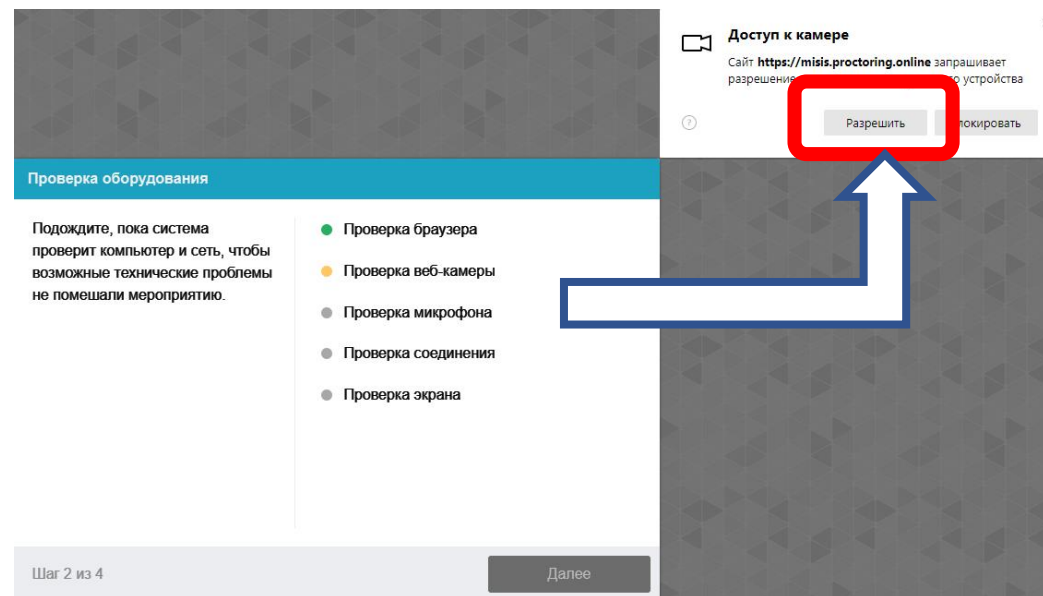
Кликаем на кнопку Загрузить Шаг1.

# Развертывание системы прокторинга



Шаг 1 Просматриваем  
демонстрационный ролик и  
нажимаем кнопку «Далее»

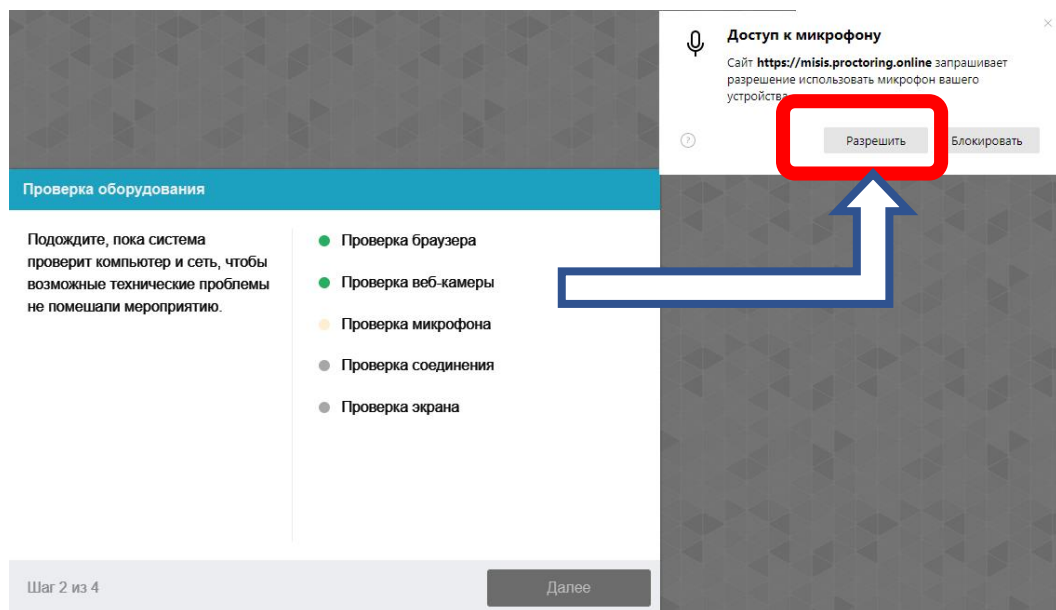
Шаг 2 Предоставляем доступ к  
камере, нажимаем кнопку  
«Разрешить»



# Развертывание системы прокторинга

Шаг 2 Разворачиваем на «Весь экран», «Выбираем

Экран 1» и нажимаем кнопку «Поделиться»

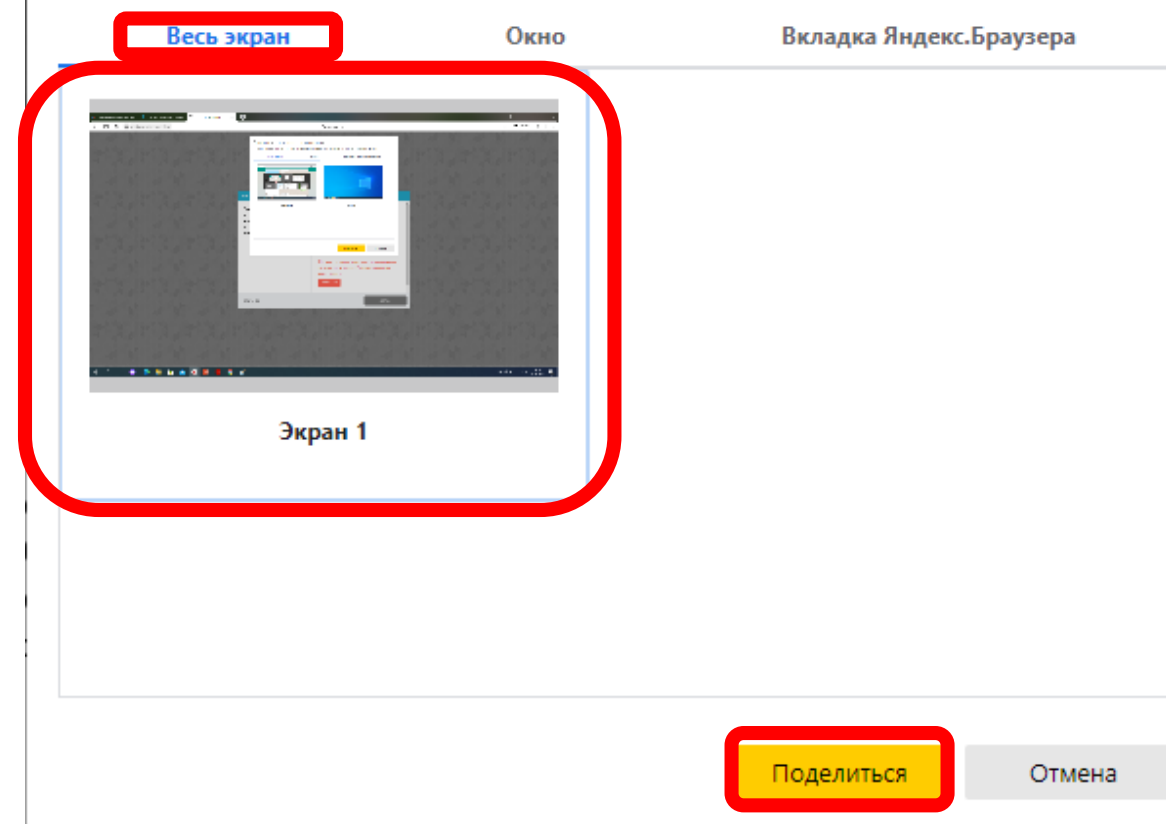


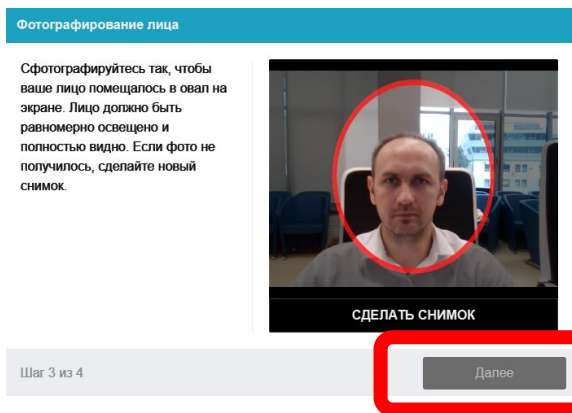
Шаг 2 Предоставляем доступ к микрофону, нажимаем кнопку

«Разрешить»

Выберите часть экрана для демонстрации

Приложение «misis.proctoring.online» запрашивает разрешение на доступ к вашему экрану.

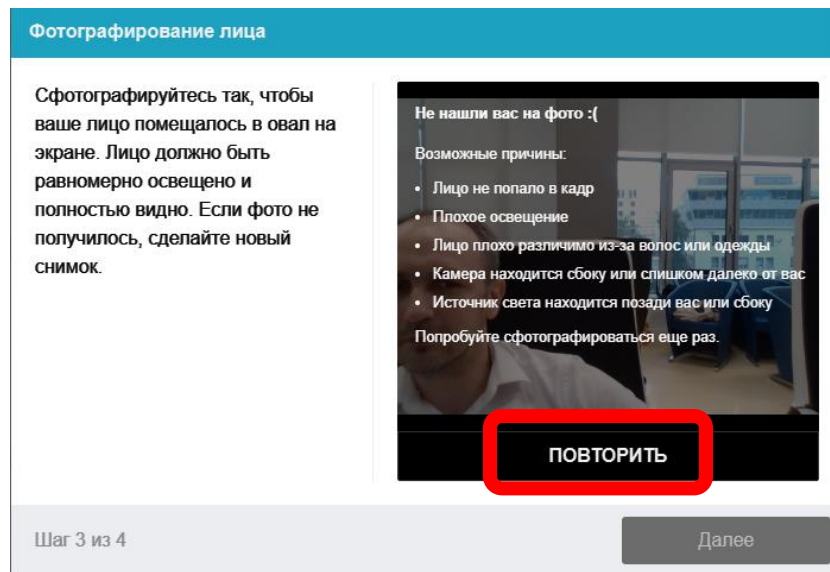




Шаг 3 Создаем фотографию

поступающего, нажимаем кнопку

«Сделать снимок»

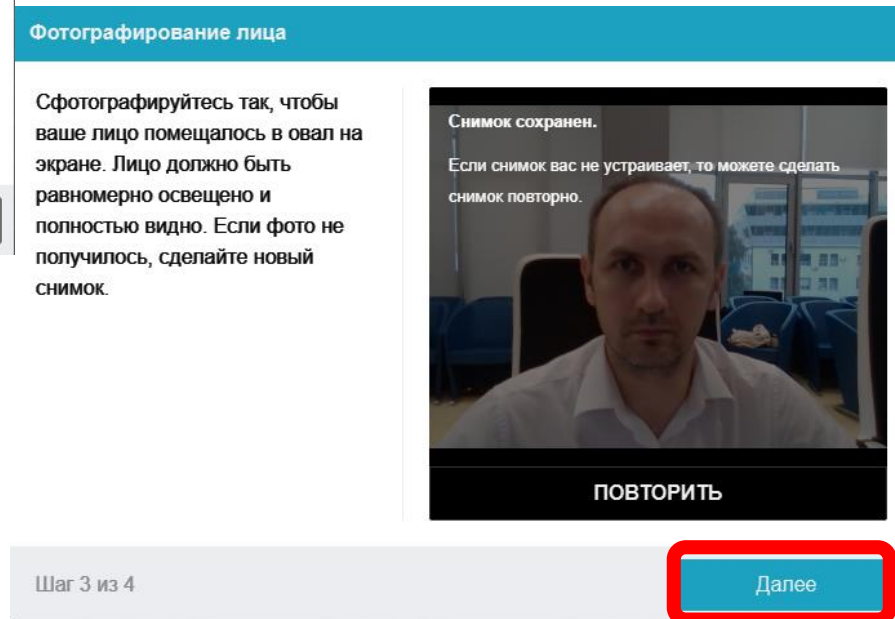


Шаг 3 При неудачном снимке

нажимаем кнопку

«Повторить»


Шаг 3 После успешного  
сохранения снимка нажимаем  
кнопку «Далее»



# Развертывание системы прокторинга

## Загрузка удостоверяющего личность документа

Сфотографируйте страницу удостоверяющего личность документа, на которой присутствуют ваши фото и имя.



Шаг 4 из 4

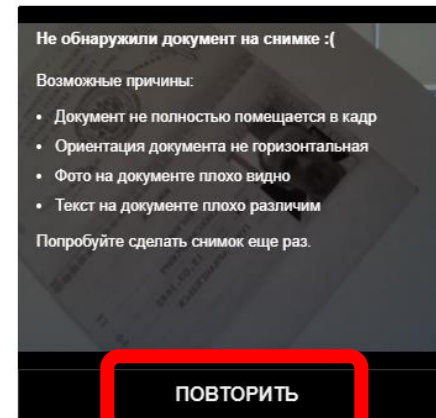
Далее

Шаг 4 Создаем фотографию документа удостоверяющего личность и нажимаем кнопку

«Далее»

## Загрузка удостоверяющего личность документа

Сфотографируйте страницу удостоверяющего личность документа, на которой присутствуют ваши фото и имя.



Шаг 4 из 4

Далее

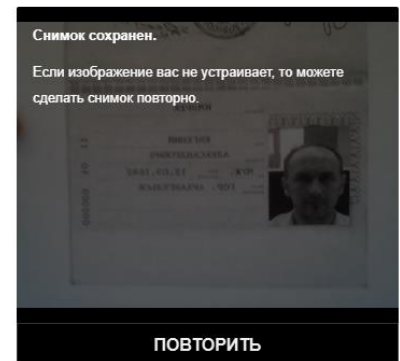
Шаг 4 При неудачном снимке нажимаем кнопку

«Повторить»

Шаг 4 После успешного сохранения снимка нажимаем кнопку «Далее»

## Загрузка удостоверяющего личность документа

Сфотографируйте страницу удостоверяющего личность документа, на которой присутствуют ваши фото и имя.



Шаг 4 из 4

Далее



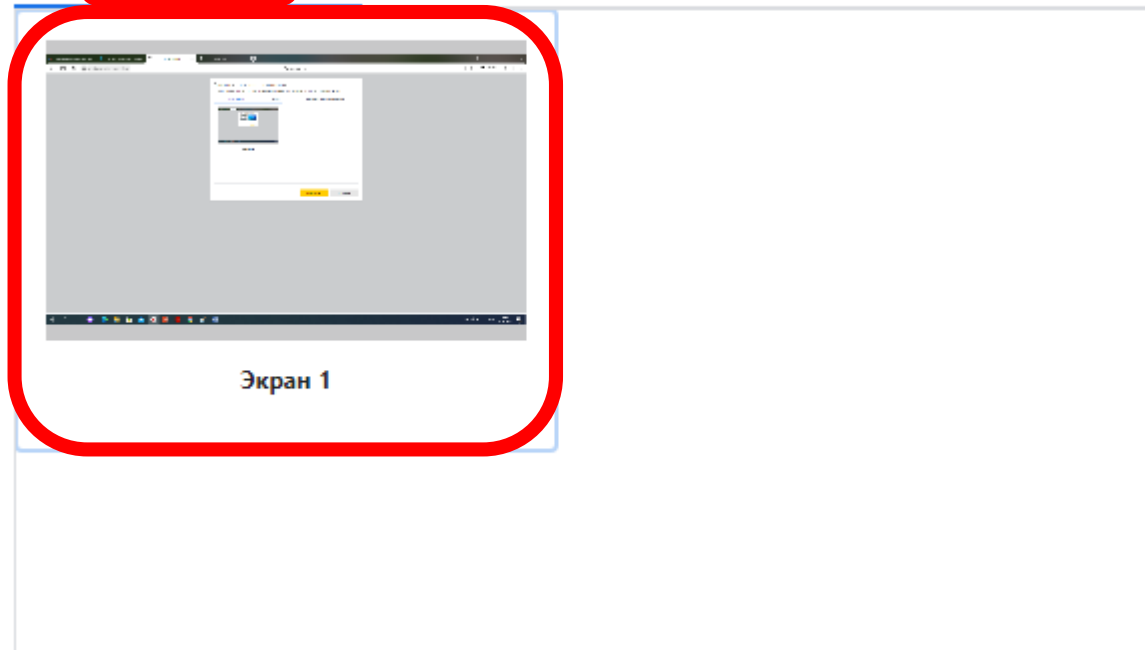


# Развертывание системы прокторинга

Выберите часть экрана для демонстрации

Приложение «misis.proctoring.online» запрашивает разрешение на доступ к вашему экрану.

**Весь экран**      Окно      Вкладка Яндекс.Браузера



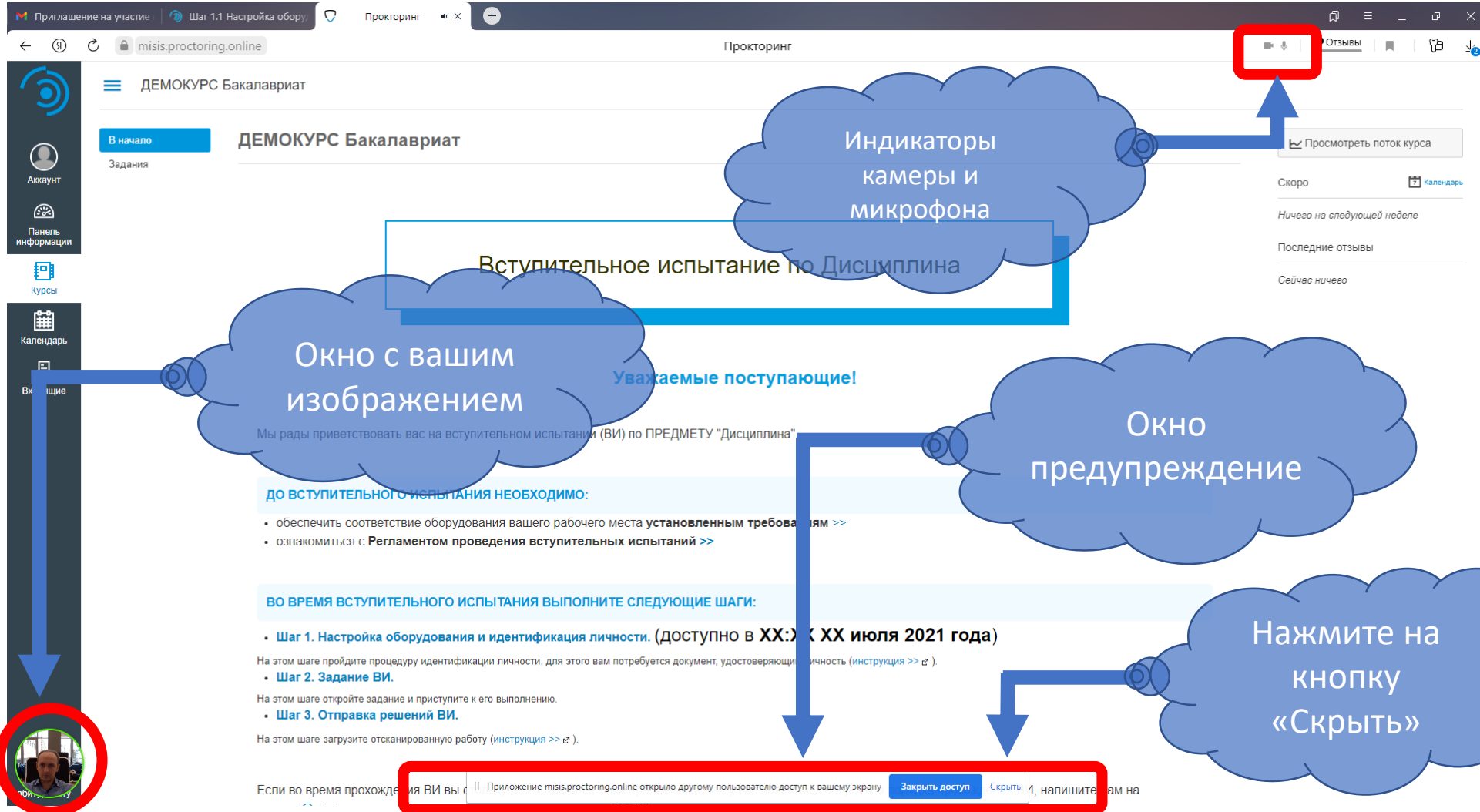
Экран 1

**Поделиться**      Отмена

The image shows a user interface for screen sharing. At the top, there are three radio button options: 'Весь экран' (highlighted with a red box), 'Окно', and 'Вкладка Яндекс.Браузера'. Below these is a large rectangular area containing a preview of a desktop screen. A red rounded rectangle is drawn around the preview, and another red rounded rectangle is drawn around the 'Весь экран' option. At the bottom right, there are two buttons: 'Поделиться' (highlighted with a red box) and 'Отмена'.



# Успешно развернутая система наблюдения



Приглашение на участие | Шаг 1.1 Настройка оборуду... | Прокторинг

misis.proctoring.online | Прокторинг

ДЕМОКУРС Бакалавриат

В начало | ДЕМОКУРС Бакалавриат

Задания

Аккаунт

Панель информации

Курсы

Календарь

Входящие

Индикаторы камеры и микрофона

Вступительное испытание по Дисциплина

Окно с вашим изображением

Уважаемые поступающие!

Окно предупреждение

Нажмите на кнопку «Скрыть»

Просмотреть поток курса

Скоро

Календарь

Ничего на следующей неделе

Последние отзывы

Сейчас ничего

ДО ВСТУПИТЕЛЬНОГО ИСПЫТАНИЯ НЕОБХОДИМО:

- обеспечить соответствие оборудования вашего рабочего места **установленным требованиям** >>
- ознакомиться с **Регламентом проведения вступительных испытаний** >>

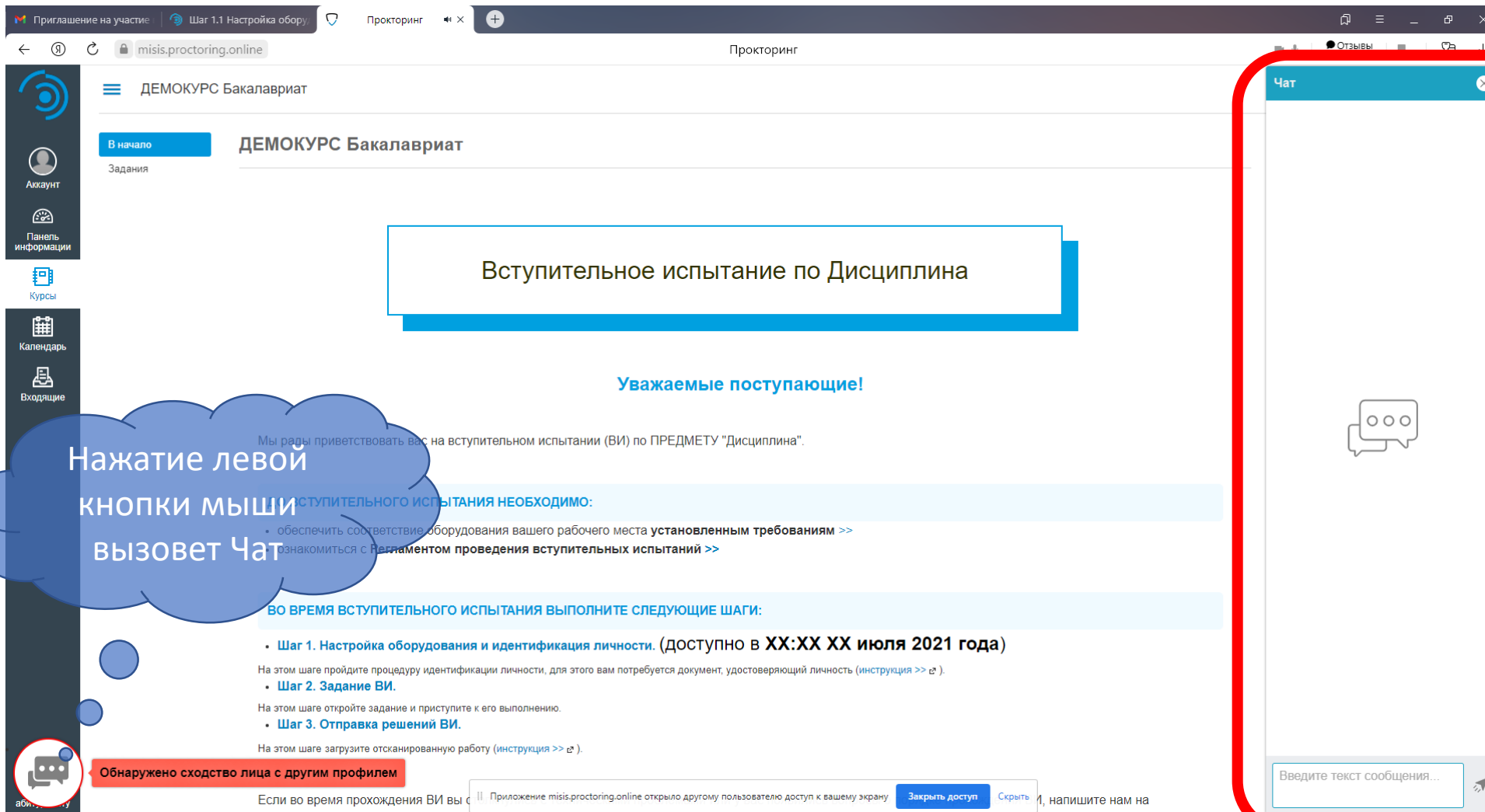
ВО ВРЕМЯ ВСТУПИТЕЛЬНОГО ИСПЫТАНИЯ ВЫПОЛНИТЕ СЛЕДУЮЩИЕ ШАГИ:

- **Шаг 1. Настройка оборудования и идентификация личности.** (доступно в XX:XX XX июля 2021 года)  
На этом шаге пройдите процедуру идентификации личности, для этого вам потребуется документ, удостоверяющий личность (инструкция >>).
- **Шаг 2. Задание ВИ.**  
На этом шаге откройте задание и приступите к его выполнению.
- **Шаг 3. Отправка решений ВИ.**  
На этом шаге загрузите отсканированную работу (инструкция >>).

Если во время прохождения ВИ вы с... Приложение misis.proctoring.online открыло другому пользователю доступ к вашему экрану. **Закреть доступ** | **Скрыть** | напишите нам на



# Интерфейс системы прокторинга - Чат



The screenshot shows the 'misis.proctoring.online' interface. The main content area displays 'ДЕМОКУРС Бакалавриат' and 'Вступительное испытание по Дисциплина'. A blue callout box contains the text: 'Нажатие левой кнопки мыши вызовет Чат'. A red-bordered chat window is overlaid on the right side, showing a 'Чат' header, a speech bubble icon, and a text input field with the placeholder 'Введите текст сообщения...'. A red notification banner at the bottom left reads 'Обнаружено сходство лица с другим профилем'. A system message at the bottom center states: 'Приложение misis.proctoring.online открыло другому пользователю доступ к вашему экрану'. A sidebar on the left contains navigation icons for 'Аккаунт', 'Панель информации', 'Курсы', 'Календарь', and 'Входящие'.

Нажатие левой  
кнопки мыши  
вызовет Чат

Обнаружено сходство лица с другим профилем

Мы рады приветствовать вас на вступительном испытании (ВИ) по ПРЕДМЕТУ "Дисциплина".

#### ПЕРЕД НАЧАЛОМ ВСТУПИТЕЛЬНОГО ИСПЫТАНИЯ НЕОБХОДИМО:

- обеспечить соответствие оборудования вашего рабочего места **установленным требованиям** >>
- ознакомиться с **Регламентом проведения вступительных испытаний** >>

#### ВО ВРЕМЯ ВСТУПИТЕЛЬНОГО ИСПЫТАНИЯ ВЫПОЛНИТЕ СЛЕДУЮЩИЕ ШАГИ:

- **Шаг 1. Настройка оборудования и идентификация личности.** (доступно в **XX:XX XX июля 2021 года**)

На этом шаге пройдите процедуру идентификации личности, для этого вам потребуется документ, удостоверяющий личность ([инструкция >>](#)).

- **Шаг 2. Задание ВИ.**

На этом шаге откройте задание и приступите к его выполнению.

- **Шаг 3. Отправка решений ВИ.**

На этом шаге загрузите отсканированную работу ([инструкция >>](#)).

Если во время прохождения ВИ вы увидите сообщение: "Приложение misis.proctoring.online открыло другому пользователю доступ к вашему экрану", нажмите на кнопку "Закрывать доступ". Если вы не хотите закрывать доступ к своему экрану, напишите нам на [support@misis.ru](#).

Введите текст сообщения...




**Переключен фокус на стороннее приложение**





**Слышен разговор или шум на фоне**



**Замечен посторонний человек**



**Камера не работает** 



Не изменяйте настройки  
камеры и микрофона во  
время прокторинга



# Получить экзаменационный билет

🔒 misis.proctoring.online

Прокторинг

## Вступительное испытание по направлению XX.XX.XX ДЕМОКУРС

### Уважаемые поступающие!

Мы рады приветствовать вас на вступительном испытании (ВИ) по направлению подготовки XX.XX.XX ДЕМОКУРС.

#### ДО ВСТУПИТЕЛЬНОГО ИСПЫТАНИЯ НЕОБХОДИМО:

- обеспечить соответствие оборудования вашего рабочего места **установленным требованиям** >>
- ознакомиться с **Регламентом проведения вступительных испытаний** >>

#### ВО ВРЕМЯ ВСТУПИТЕЛЬНОГО ИСПЫТАНИЯ ВЫПОЛНИТЕ СЛЕДУЮЩИЕ ШАГИ:

- **Шаг 1. Настройка оборудования и идентификация личности.** (доступно в **XX:XX XX июля 2021 года**)

На этом шаге пройдите процедуру идентификации личности, для этого вам потребуются документ, удостоверяющий личность (инструкция >> [↗](#)).

- **Шаг 2. Задание ВИ.**

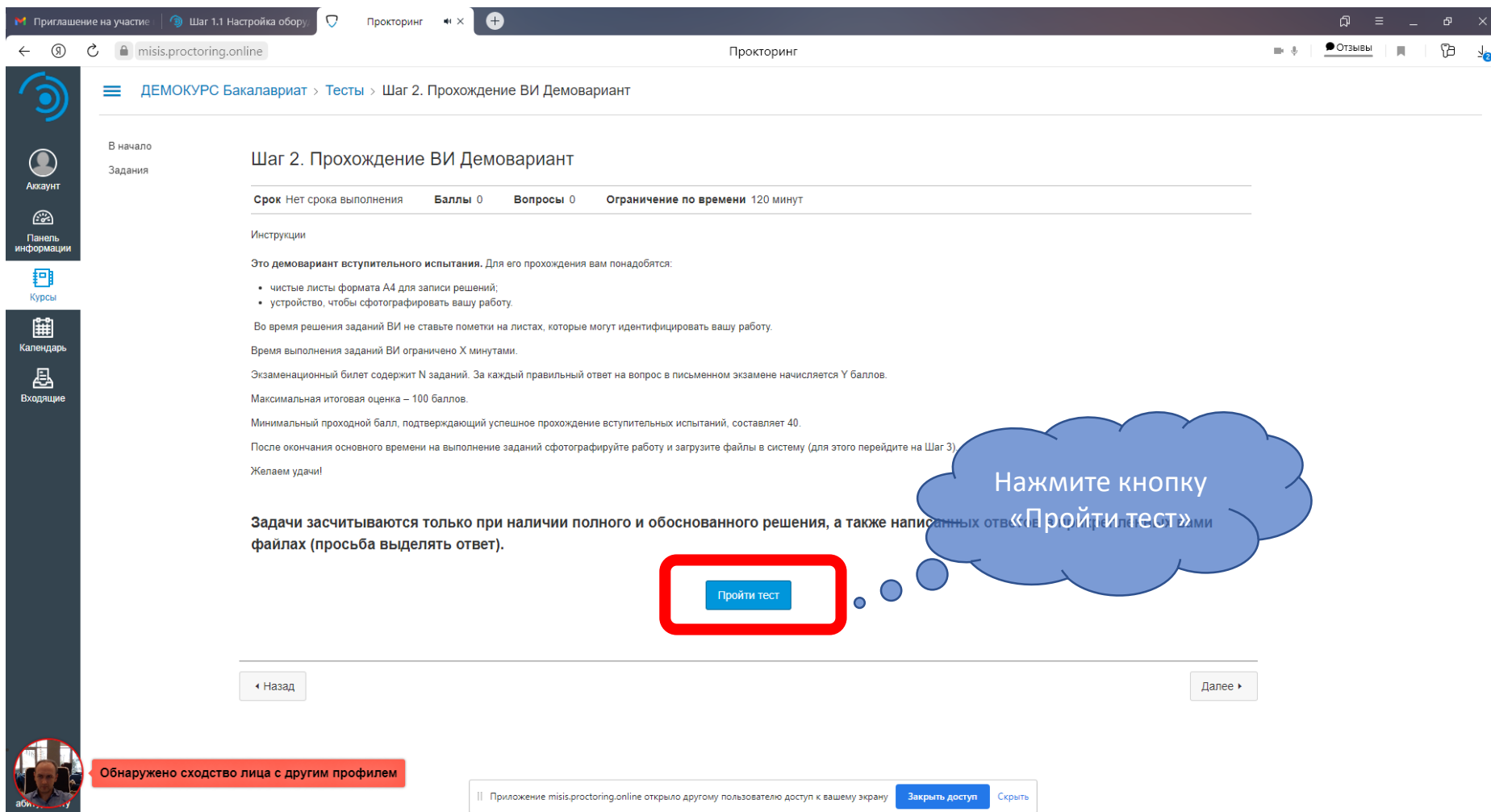
- **Шаг 3. Отправка решений ВИ.**

На этом шаге загрузите отсканированную работу (инструкция >> [↗](#)).

Если во время прохождения ВИ вы столкнулись с техническими проблемами или у вас появились вопросы о порядке прохождения ВИ, напишите нам на почту [vi@misis.ru](mailto:vi@misis.ru) или получите оперативную консультацию в ZOOM.



# Получить экзаменационный билет



Приглашение на участие | Шаг 1.1 Настройка оборудования | Прокторинг

← → ↻ 🔒 misis.proctoring.online Прокторинг

ДЕМОКУРС Бакалавриат > Тесты > Шаг 2. Прохождение ВИ Демовариант

В начало  
Задания

Аккаунт  
Панель информации  
Курсы  
Календарь  
Входящие

## Шаг 2. Прохождение ВИ Демовариант

Срок	Нет срока выполнения	Баллы	0	Вопросы	0	Ограничение по времени	120 минут
------	----------------------	-------	---	---------	---	------------------------	-----------

Инструкции

Это демовариант вступительного испытания. Для его прохождения вам понадобятся:

- чистые листы формата А4 для записи решений;
- устройство, чтобы сфотографировать вашу работу.

Во время решения заданий ВИ не ставьте пометки на листах, которые могут идентифицировать вашу работу.

Время решения заданий ВИ ограничено X минутами.

Экзаменационный билет содержит N заданий. За каждый правильный ответ на вопрос в письменном экзамене начисляется Y баллов.

Максимальная итоговая оценка – 100 баллов.

Минимальный проходной балл, подтверждающий успешное прохождение вступительных испытаний, составляет 40.

После окончания основного времени на выполнение заданий сфотографируйте работу и загрузите файлы в систему (для этого перейдите на Шаг 3)

Желаем удачи!

**Задачи засчитываются только при наличии полного и обоснованного решения, а также написанных ответов в файлах (просьба выделять ответ).**

Пройти тест

Нажмите кнопку «Пройти тест»

← Назад

Далее →

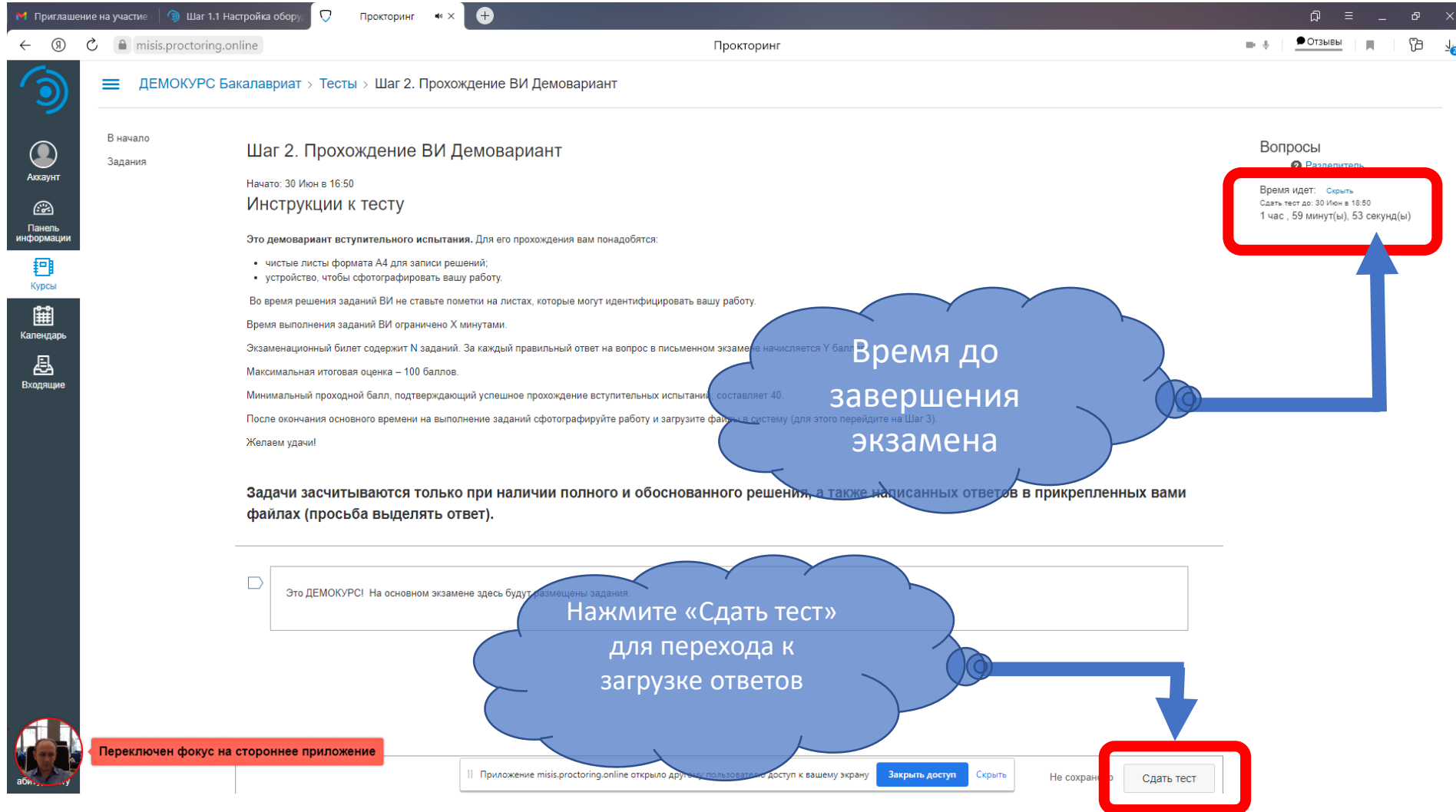
Обнаружено сходство лица с другим профилем

Приложение misis.proctoring.online открыло другому пользователю доступ к вашему экрану

Закрыть доступ | Скрыть



# Получить экзаменационный билет



The screenshot shows the 'Шаг 2. Прохождение ВИ Демовариант' page in the MISIS Proctoring online system. The page includes a sidebar with navigation options like 'Аккаунт', 'Панель информации', 'Курсы', 'Календарь', and 'Входящие'. The main content area displays test instructions and a list of questions. Two blue callout boxes provide instructions: one points to the 'Вопросы' section, and another points to the 'Сдать тест' button. A red box highlights the 'Сдать тест' button, and another red box highlights the 'Время идет' section of the questions. A red notification bar at the bottom indicates that the focus has been switched to a side application.

Вопросы

Время идет: Скрыть  
Сдать тест до: 30 Июн в 18:50  
1 час, 59 минут(ы), 53 секунд(ы)

Время до завершения экзамена

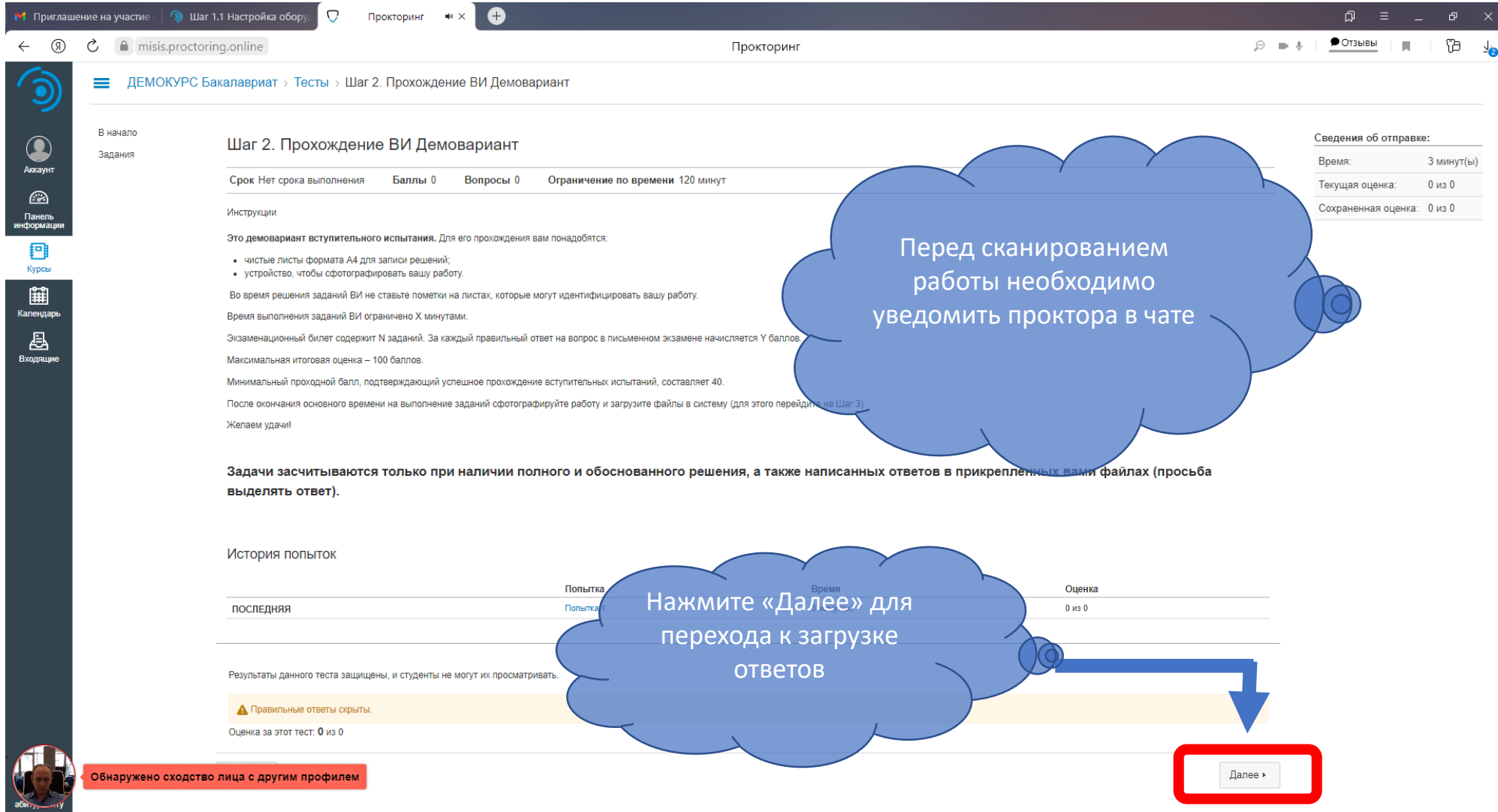
Нажмите «Сдать тест» для перехода к загрузке ответов

Переключен фокус на стороннее приложение

Сдать тест



# Как сдать работу



Приглашение на участие | Шаг 1.1 Настройка оборудования | Прокторинг

misis.proctoring.online | Прокторинг

ДЕМОКУРС Бакалавриат > Тесты > Шаг 2. Прохождение ВИ Демовариант

В начало  
Задания

Акаунт  
Панель информации  
Курсы  
Календарь  
Входящие

## Шаг 2. Прохождение ВИ Демовариант

Срок	Нет срока выполнения	Баллы	0	Вопросы	0	Ограничение по времени	120 минут
------	----------------------	-------	---	---------	---	------------------------	-----------

Инструкции

Это демовариант вступительного испытания. Для его прохождения вам понадобятся:

- чистые листы формата А4 для записи решений;
- устройство, чтобы сфотографировать вашу работу.

Во время решения заданий ВИ не ставьте пометки на листах, которые могут идентифицировать вашу работу.  
Время выполнения заданий ВИ ограничено X минутами.  
Экзаменационный билет содержит N заданий. За каждый правильный ответ на вопрос в письменном экзамене начисляется Y баллов.  
Максимальная итоговая оценка – 100 баллов.  
Минимальный проходной балл, подтверждающий успешное прохождение вступительных испытаний, составляет 40.  
После окончания основного времени на выполнение заданий сфотографируйте работу и загрузите файлы в систему (для этого перейдите на Шаг 3).  
Желаем удачи!

**Задачи засчитываются только при наличии полного и обоснованного решения, а также написанных ответов в прикрепленных вами файлах (просьба выделять ответ).**

История попыток

Попытка	Время	Оценка
последняя	Попытка	0 из 0

Результаты данного теста защищены, и студенты не могут их просматривать.

⚠️ Правильные ответы скрыты.

Оценка за этот тест: 0 из 0

Обнаружено сходство лица с другим профилем

Перед сканированием работы необходимо уведомить проктора в чате

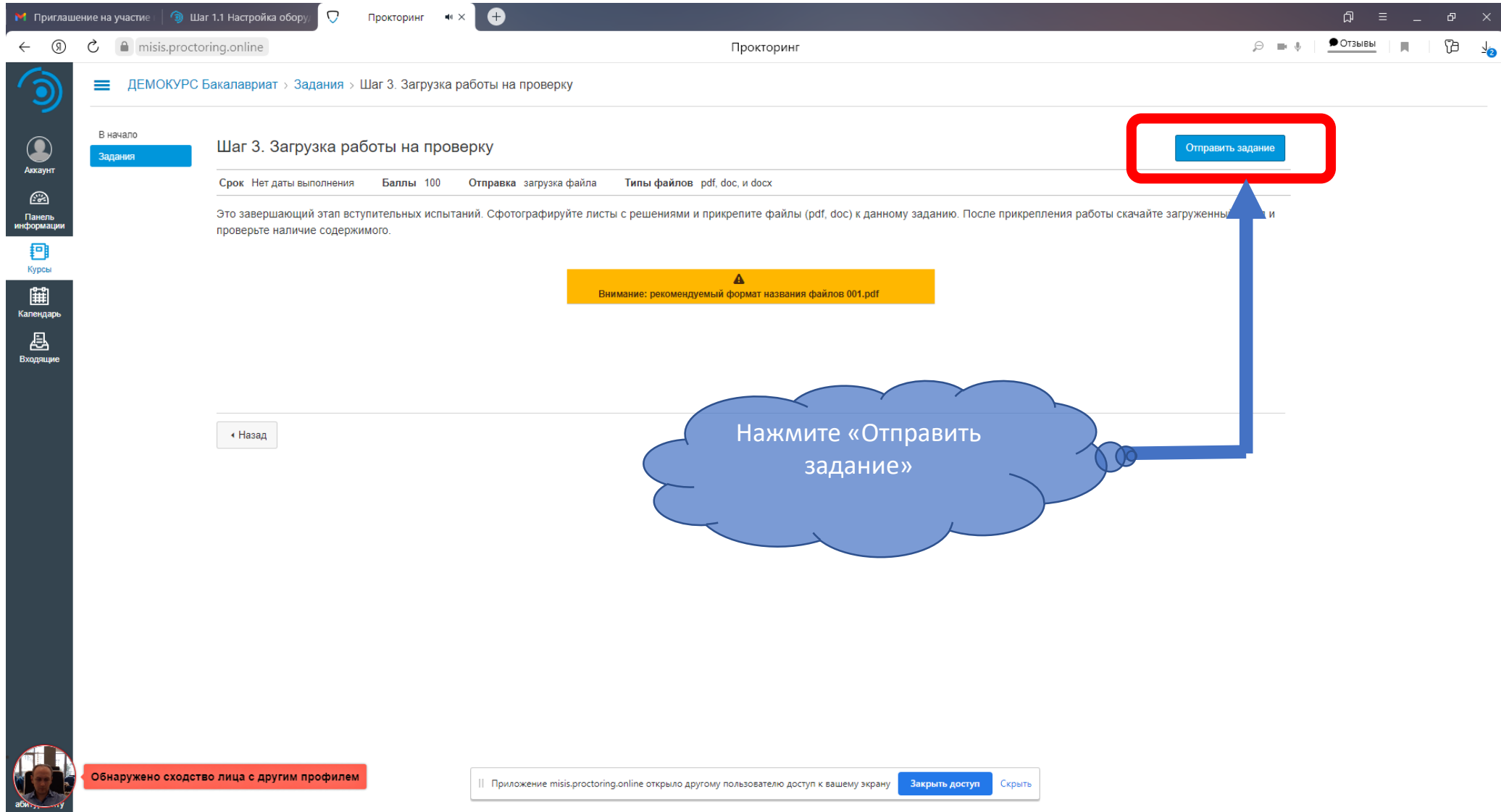
Нажмите «Далее» для перехода к загрузке ответов

Далее >





# Как сдать работу



Приглашение на участие | Шаг 1.1 Настройка оборуду... | Прокторинг

Прокторинг

ДЕМОКУРС Бакалавриат > Задания > Шаг 3. Загрузка работы на проверку

В начало

Задания

Акаунт

Панель информации

Курсы

Календарь

Входящие

Шаг 3. Загрузка работы на проверку

Срок	Нет даты выполнения	Баллы	100	Отправка	загрузка файла	Типы файлов	pdf, doc, и docx
------	---------------------	-------	-----	----------	----------------	-------------	------------------

Это завершающий этап вступительных испытаний. Сфотографируйте листы с решениями и прикрепите файлы (pdf, doc) к данному заданию. После прикрепления работы скачайте загруженный файл и проверьте наличие содержимого.

Внимание: рекомендуемый формат названия файлов 001.pdf

Нажмите «Отправить задание»

Отправить задание

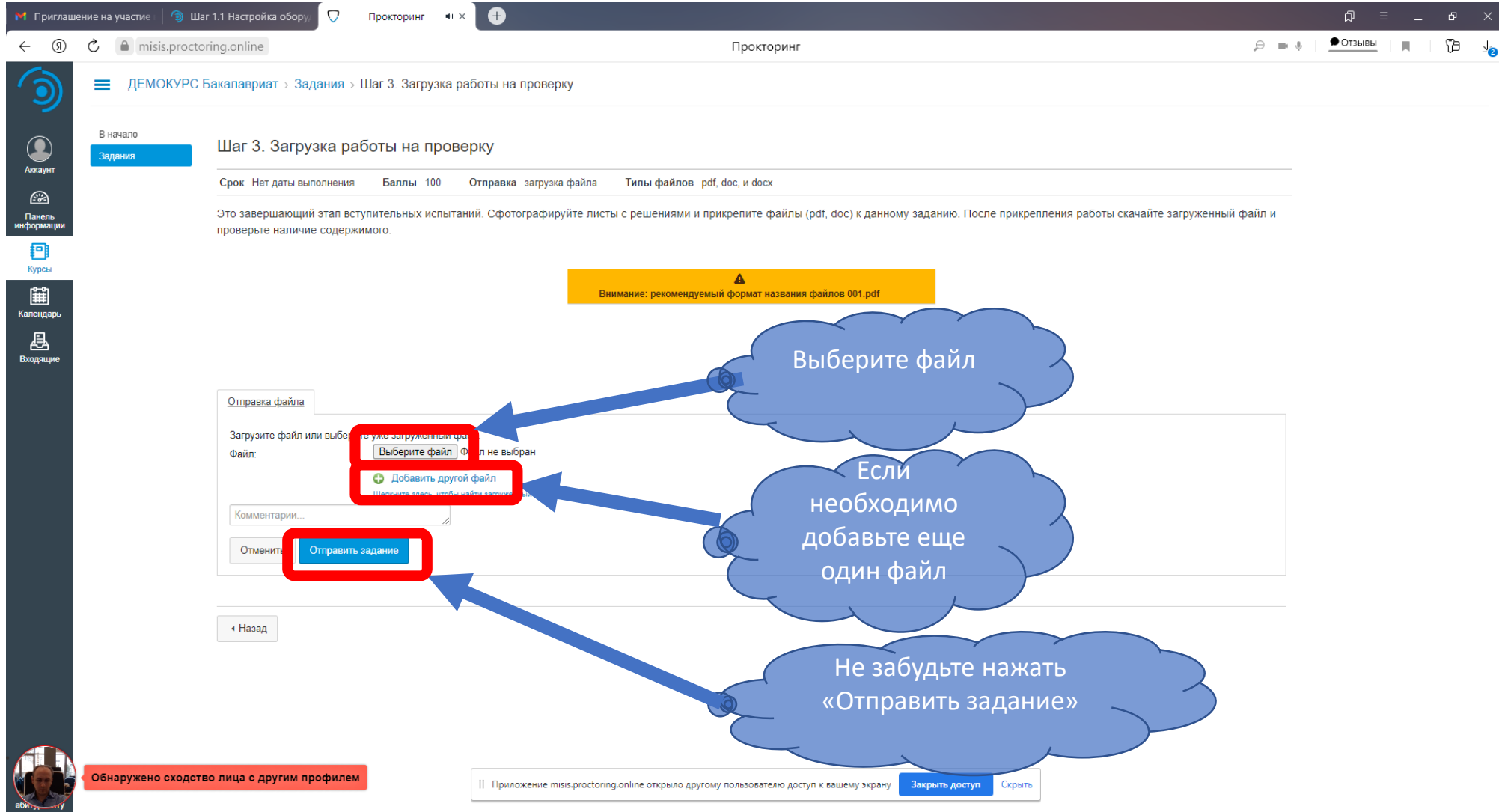
Назад

Обнаружено сходство лица с другим профилем

Приложение misis.proctoring.online открыло другому пользователю доступ к вашему экрану

Закрывать доступ | Скрыть

# Как сдать работу



Приглашение на участие | Шаг 1.1 Настройка оборудования | Прокторинг

misis.proctoring.online | Прокторинг

ДЕМОКУРС Бакалавриат > Задания > Шаг 3. Загрузка работы на проверку

В начало | Задания

Срок: Нет даты выполнения | Баллы: 100 | Отправка: загрузка файла | Типы файлов: pdf, doc, и docx

Это завершающий этап вступительных испытаний. Сфотографируйте листы с решениями и прикрепите файлы (pdf, doc) к данному заданию. После прикрепления работы скачайте загруженный файл и проверьте наличие содержимого.

Внимание: рекомендуемый формат названия файлов 001.pdf

Выберите файл

Если необходимо добавьте еще один файл

Не забудьте нажать «Отправить задание»

Отправка файла

Загрузите файл или выберите уже загруженный файл

Файл:  Файл не выбран

Комментарии...

← Назад

Обнаружено сходство лица с другим профилем

Приложение misis.proctoring.online открыло другому пользователю доступ к вашему экрану



# Как сдать работу



ДЕМОКУРС Бакалавриат > Задания > Шаг 3. Загрузка работы на проверку

В начало

**Задания**

Шаг 3. Загрузка работы на проверку

Отправить задание заново

Срок	Нет даты выполнения	Баллы	100	Отправка	загрузка файла	Типы файлов	pdf, doc, и docx
------	---------------------	-------	-----	----------	----------------	-------------	------------------

Это завершающий этап вступительных испытаний. Сфотографируйте листы с решениями и прикрепите файлы (pdf, doc) к данному заданию. После прикрепления работы скачайте загруженный файл и проверьте наличие содержимого.

**Внимание:** рекомендуемый формат названия файлов 001.pdf

Загрузка

✔ **Принято!**

30 Июн в 16:57

- Сведения о загрузке
- Скачать ответ 0001-1.docx

Комментарии:  
Комментарии отсутствуют

Дождитесь уведомления об успешной загрузке работы и проверьте загруженные файлы!!!

**30 минут**  
для загрузки  
**ОТВЕТОВ**

Назад



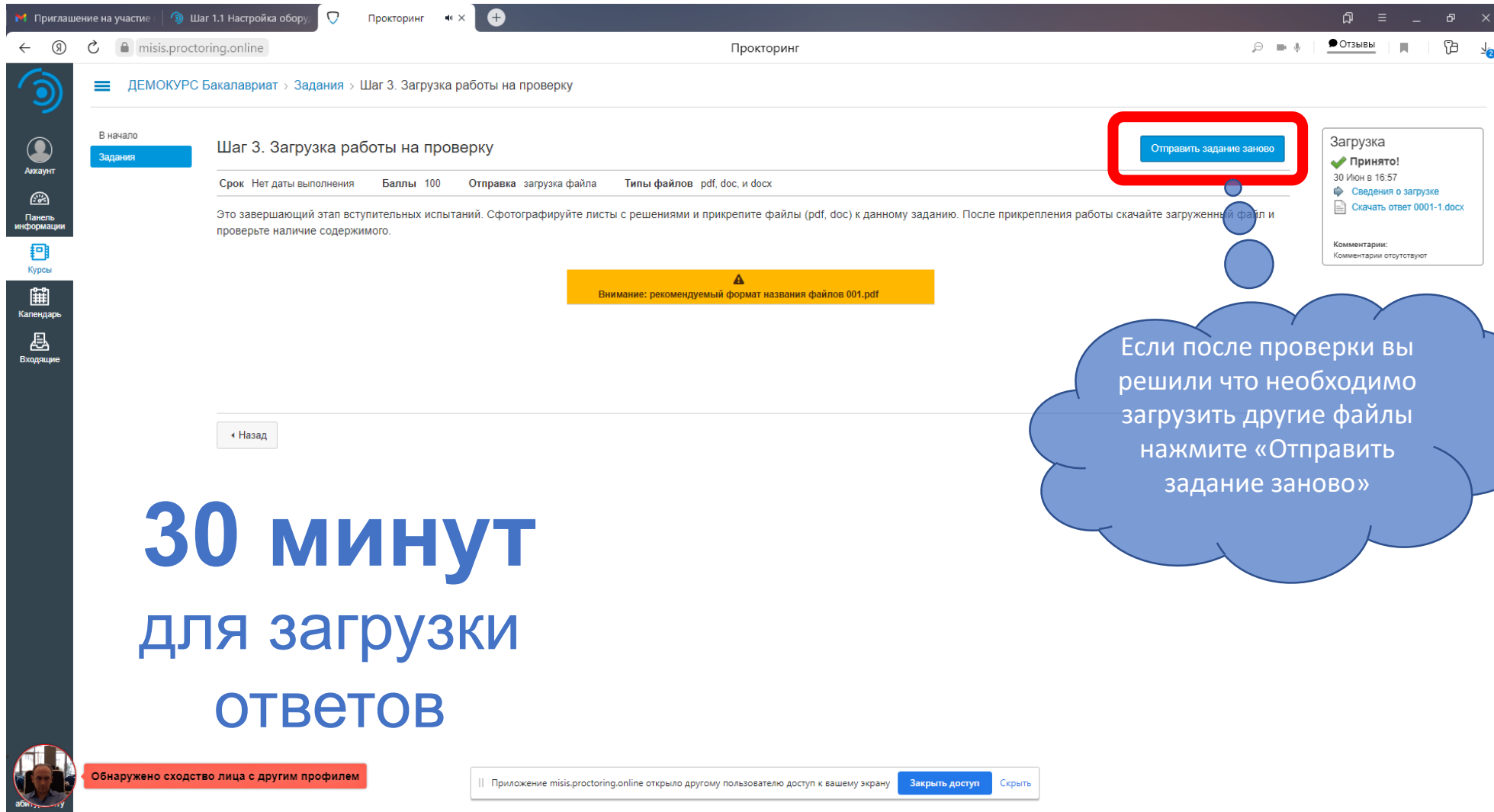
Обнаружено сходство лица с другим профилем

Приложение misis.proctoring.online открыло другому пользователю доступ к вашему экрану

Закреть доступ Скрыть



# Как сдать работу



Приглашение на участие | Шаг 1.1 Настройка обору... | Прокторинг

misiss.proctoring.online | Прокторинг

ДЕМОКУРС Бакалавриат > Задания > Шаг 3. Загрузка работы на проверку

В начало | **Задания**

**Шаг 3. Загрузка работы на проверку**

Срок	Нет даты выполнения	Баллы	100	Отправка	загрузка файла	Типы файлов	pdf, doc, и docx
------	---------------------	-------	-----	----------	----------------	-------------	------------------

Это завершающий этап вступительных испытаний. Сфотографируйте листы с решениями и прикрепите файлы (pdf, doc) к данному заданию. После прикрепления работы скачайте загруженный файл и проверьте наличие содержимого.

**Отправить задание заново**

**Загрузка**  
✔ **Принято!**  
30 Июн в 16:57  
📄 [Сведения о загрузке](#)  
📄 [Скачать ответ 0001-1.docx](#)

Комментарии:  
Комментарии отсутствуют

**Внимание:** рекомендуемый формат названия файлов 001.pdf

← Назад

**30 минут для загрузки ответов**

Обнаружено сходство лица с другим профилем

Приложение misiss.proctoring.online открыло другому пользователю доступ к вашему экрану | [Закрывать доступ](#) | [Скрыть](#)



## Порядок проведения консультаций к вступительным испытаниям системы

Перед проведением экзамена для поступающих проводятся **2 (две)** консультации в дистанционном формате (**Teams-Конференция**):

- Техническая (по способу сдачи экзамена);
- по общеобразовательному предмету/направлению подготовки.

Ссылки на конференцию будут доступны на сайте НИТУ «МИСиС» и направлены поступающим на электронную почту, указанную при регистрации.

### **Даты проведения консультаций, вступительных испытаний и апелляций**

Даты для бакалавриата/специалитета

<https://misis.ru/applicants/admission/baccalaureate-and-specialty/list/schedule/>

Даты для магистратуры

<https://misis.ru/applicants/admission/magistracy/examinations/schedule/>

Даты для аспирантуры

[https://misis.ru/applicants/admission/postgraduate/vstupitel\\_nyeispytaniya/schedule/](https://misis.ru/applicants/admission/postgraduate/vstupitel_nyeispytaniya/schedule/)



## Поступающим во время проведения вступительных испытаний, просмотра работ запрещается:

- Использовать средства фото-, аудио- и видеоаппаратуры во время экзамена (кроме аппаратуры, используемой для работы системы прокторинга);
- Пользоваться справочными материалами, письменными заметками;
- Пользоваться любыми дополнительными средствами связи, электронно-вычислительными устройствами и иными средствами хранения и передачи информации;
- Покидать зону видимости веб-камеры;
- Менять настройки оборудования и снижать чувствительность микрофона;
- Привлекать себе в помощь третьих лиц;
- Предоставлять доступ к оборудованию третьим лицам;
- Использовать в работе чужой текст, опубликованный в бумажном или электронном виде, без полной ссылки на источник (плагиат);
- Читать и комментировать вслух задания письменного вступительного испытания;
- Открывать в браузере посторонние вкладки, если это не требуется системой прокторинга.



# Правила поведения во время прохождения вступительного испытания

- Поступающий должен находиться за рабочим столом во время прохождения вступительного испытания;
- В течение времени, отведенного на прохождение вступительного испытания, поступающий может покинуть свое рабочее место (выйти из помещения), но не более чем на 5 (пять) минут суммарно. При этом видеонаблюдение продолжается;
- При обнаружении факта отсутствия (прерывания) видеонаблюдения поступающий обязан самостоятельно принять меры к восстановлению видеонаблюдения;
- При возникновении сетевых ограничений поступающему необходимо их устранить;
- При повторном присоединении поступающего повторно проводится идентификация личности поступающего;
- По окончании времени, отведенного на вступительное испытание, доступ к экзаменационным материалам автоматически закрывается;
- После завершения экзамена повторно его начать уже будет нельзя;
- При выявлении нарушений проведения дистанционного вступительного испытания результаты могут быть аннулированы;
- В случае задержки с подключением к вступительному испытанию поступающий может быть допущен к участию при условии опоздания не более чем на 30 минут с момента начала вступительного испытания, без продления времени выполнения задания.



## Неучастие во вступительном испытании по уважительной причине

- болезнь;
- вступительные испытания в других образовательных организациях, подтвержденные документально,
- технические сбои при использовании дистанционных технологий, возникшие на стороне НИТУ «МИСиС»;
- иные причины.

Заявления о переносе экзамена с указанием причин, подтвержденных документально, направляются не позднее дня проведения вступительного испытания на электронную почту [vi@misis.ru](mailto:vi@misis.ru).

Заявления рассматриваются Приемной комиссией и оформляется допуск к сдаче вступительного испытания в резервный день.





## Технический сбой

**В случае технического сбоя** оборудования или отсутствия интернета во время проведения вступительного испытания **не по вине поступающего** допускается **повторная сдача** в резервный день.

При возникновении технического сбоя поступающий должен **незамедлительно**, в день проведения вступительного испытания, **но не позднее 18:00** по московскому времени, **проинформировать**

**Приемную комиссию** о невозможности продолжать экзамен **по электронной почте [vi@misis.ru](mailto:vi@misis.ru)**.

НИТУ «МИСиС» рассматривает обращение поступающего в течение одного дня после получения обращения, и при подтверждении случая технического сбоя не по вине поступающего допускается сдача вступительного испытания в резервный день.

**Все спорные случаи рассматриваются Приемной комиссией в индивидуальном порядке.**



# Ознакомьтесь с нормативными документами

## Нормативные акты НИТУ «МИСиС»

**PDF** [Правила приема в НИТУ «МИСиС» на обучение по программам бакалавриата, программам специалитета на 2022/2023 учебный год](#) (2,5 МБ)

**PDF** [Правила приема в НИТУ «МИСиС» на обучение по программам магистратуры на 2022/2023 учебный год](#)

**PDF** [Правила приема в НИТУ «МИСиС» на обучение по программам подготовки научных и научно-педагогических кадров в аспирантуре на 2022/2023 учебный год](#)

**PDF** [Особенности приема на обучение по образовательным программам высшего образования, имеющим государственную аккредитацию, программам подготовки научных и научно-педагогических кадров в аспирантуре в 2022 году](#)

**PDF** [Особенности приема на обучение детей военнослужащих и сотрудников федеральных органов исполнительной власти и федеральных государственных органов, в которых федеральным законом предусмотрена военная служба, сотрудников органов внутренних дел Российской Федерации, принимающих \(принимавших\) участие в специальной военной операции на территориях Донецкой Народной Республики, Луганской Народной Республики и Украины, в том числе погибших \(умерших\) при исполнении обязанностей военной службы \(службы\), на обучение по образовательным программам высшего образования – программам бакалавриата и программам специалитета в пределах специальной](#)

Федеральное законодательство

Нормативные акты НИТУ «МИСиС»



<https://misis.ru/applicants/npa/regulations/>



# Где ознакомиться с программами вступительного испытания

Бакалавриат / специалитет

## Программы вступительных испытаний, проводимых НИТУ «МИСиС» самостоятельно

- **PDF** [Программа вступительного испытания по математике](#) (2,7 МБ)
- **PDF** [Программа вступительного испытания по физике](#)
- **PDF** [Программа вступительного испытания по русскому языку](#)
- **PDF** [Программа вступительного испытания по иностранному языку](#) (1,3 МБ)
- **PDF** [Программа вступительного испытания по информатике и ИКТ](#)
- **PDF** [Программа вступительного испытания по обществознанию](#)
- **PDF** [Программа вступительного испытания по химии](#) (1,4 МБ)
- **PDF** [Программа вступительного испытания по истории](#) (1,6 МБ)
- **PDF** [Программа вступительного испытания по экономике, для поступающих на базе СПО](#) (2,9 МБ)

[Перечень вступительных испытаний  
и минимальные баллы](#)


[Программы вступительных испытаний,  
проводимых НИТУ «МИСиС»  
самостоятельно](#)

[Особенности проведения вступительных  
испытаний для лиц с ограниченными  
возможностями здоровья и инвалидов](#)

[Расписание вступительных испытаний](#)

[Порядок подачи апелляции](#)

[Проходные баллы 2021 года](#)




<https://misis.ru/applicants/admission/baccalaureate-and-specialty/list/program/>




## Дополнительно для тестирования оборудования




[Тест соответствия  
системы ProctorEdu](#)



[Тест веб-камеры](#)



[Тест работы микрофона](#)



[Тест скорости интернета](#)



# СПАСИБО ЗА ВНИМАНИЕ

Федеральное государственное  
автономное образовательное учреждение  
высшего образования

**«Национальный исследовательский  
технологический университет  
«МИСИС»**

**Приемная комиссия  
Ленинский проспект, 4, стр. 1  
Москва, 119049**

